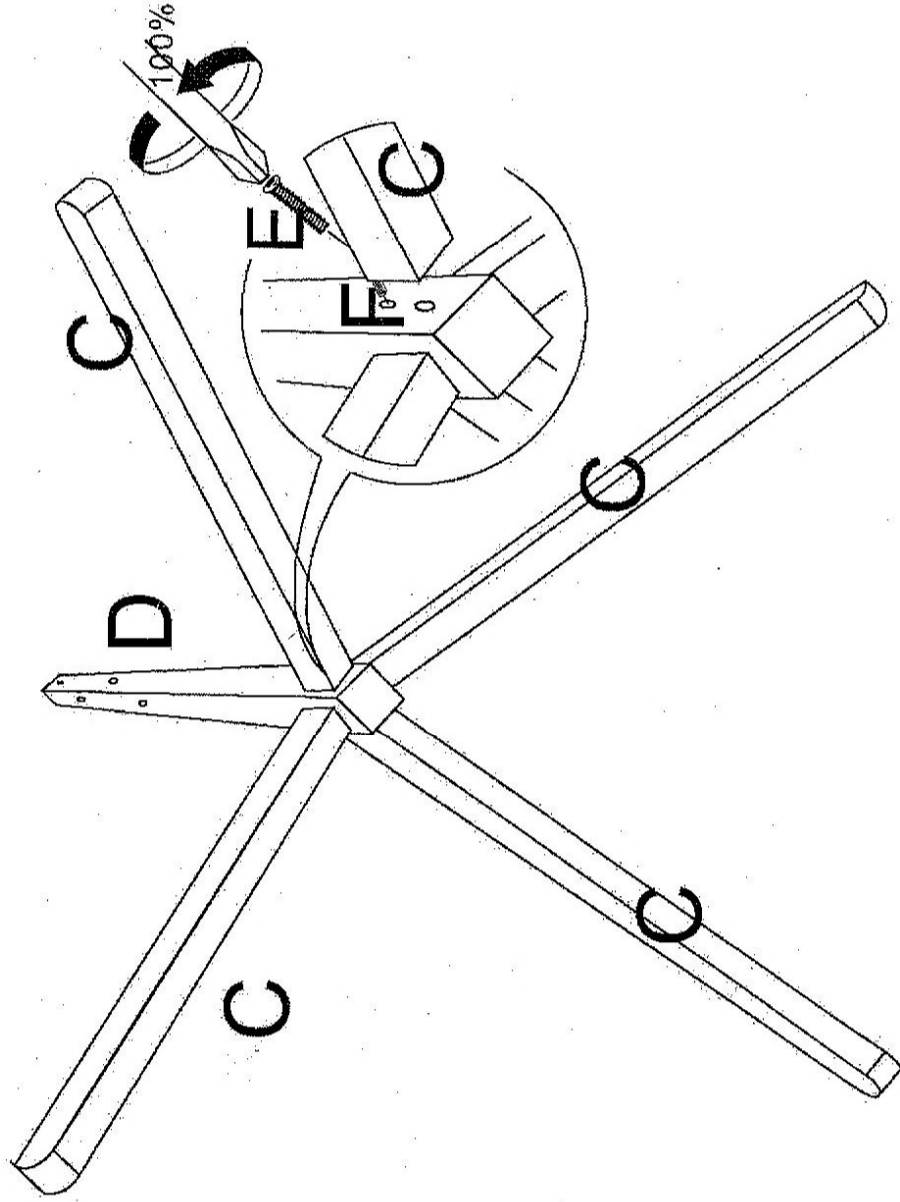


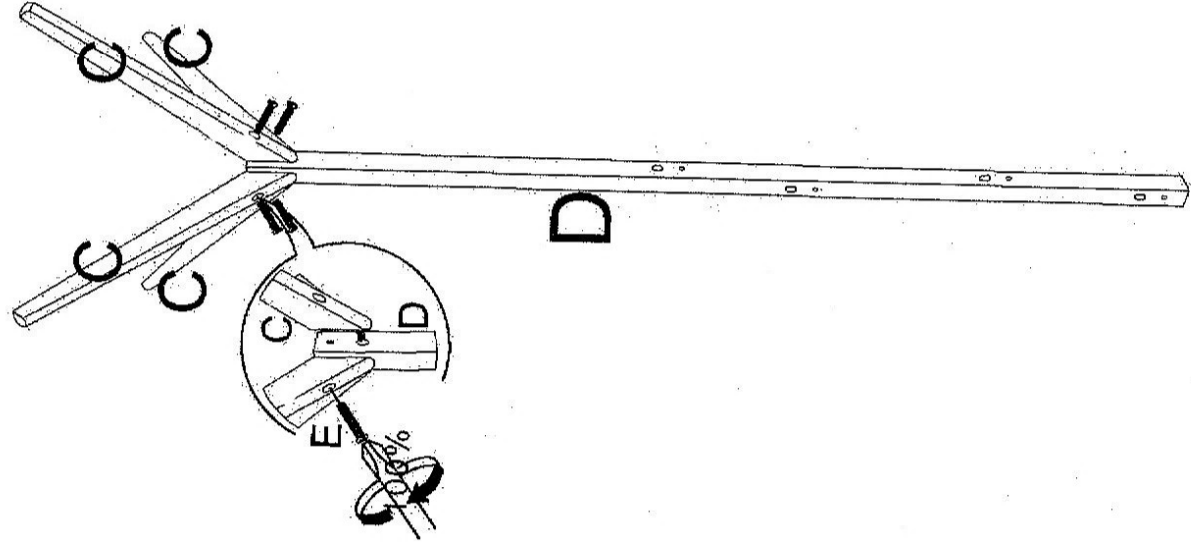
1



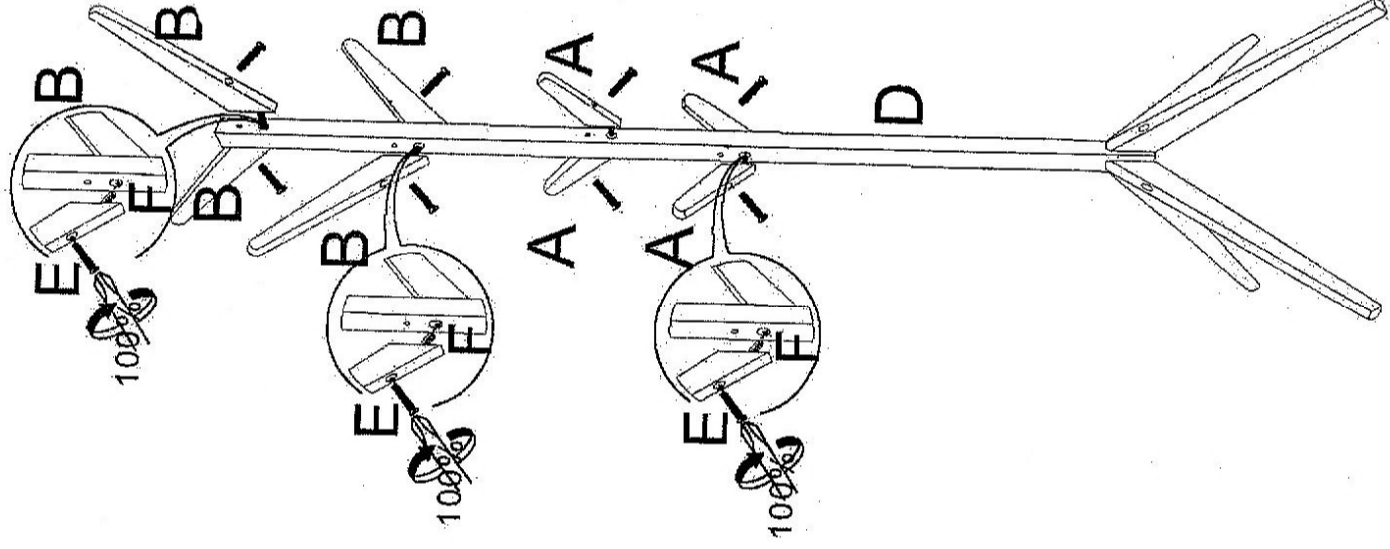
2



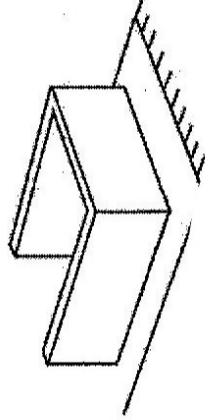
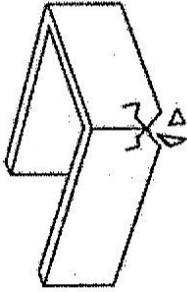
3



4



GB: WARNING TO AVOID SCRATCHES! In order to avoid scratching this furniture should be assembled on a soft layer, could be a rug. DK: ADVARSEL FOR AT FORHINDRE RIDSERI For at forhindre ridser skal dette møbel samles på et blødt underlag, f.eks. et tæppe.
SE: VARNING OM HUR DU UNDVIKER REPORI För att undvika repor ska denna möbel monteras på ett mjukt underlag, exempelvis en matta. For å unngå riper må møbelet monteres på et mykt underlag, for eksempel et teppe.
FI: VARO NAARMUJAI! Varo naarmuja ja kokaos tämä kaluste pehmeällä alustalla, esimerkiksi maton päällä.
PL: OSTRZEŻENIE WS. USZKODZEN Aby uniknąć rys, ten mebel powinien być montowany, składany na miękkim podłożu, np. dywanie.
CZ: VAROVANÍ TYKAJÍCÍ SE POSKRABANÍ! Aby nedošlo k poškrábání, sestavujte nábytek na měkkém podkladu, např. na koberec.
HU: KARCOLÁSOK MEGELŐZÉSE – FIGYELEM! A karcolások megelőzése érdekében a bútorok puha felületre, például szőnyegre kell összerakni.
SK: VÝSTRAHA TYKAJÚCA SA PREDCHADZANIA SKRABANCOM! Aby sa predišlo škriabancom, tento nábytok by sa mal montovať na mäkkom podklade, napríklad na koberec.
NL: WAARSCHUWING OM KRASSEN TE VERMIJDEN! Om te voorkomen dat dit meubel krassen vertoont, fiberelet gemonteerd worden op een zachte ondergrond - zoals een tapijt.
SI: KAKO PREPREČITI PRASKE! Da bi se izognili praske na pohištvu, pohištvo sestavite na mehki podlagi, npr. na preprogi.
RU: ПРЕДУПРЕЖДЕНИЕ ОТНОСИТЕЛЬНО ЦАРАПИНЫ! Во избежание нанесения царапин, сборку этого мебели необходимо выполнять на мягкой поверхности, например на ковре.
HR: UPOZORENJE O IZBJEGAVANJU OGREVOTINA! Kako bi se izbjegle opebotine, ovaj proizvod najbolje je sastavljati na mekanoj podlozi - primjerice, na tepihu!
BA: UPOZORENJE ZA SPRJEČAVANJE NASTANKA OGREVOTINA! Da bi se izbjegle opebotine na ovom namještaju, poželjno ga je sastaviti na mekoj podlozi - na primjer, tepihu!
CN: 防刮伤提示! 为了避免刮伤家具，请在地毯等柔软表面上进行组装。
RS: UPOZORENJE ZA IZBEGAVANJE OGREVOTINA! Da biste izbegli opebotine, ovaj namještaj treba da sastavljate na mekoj podlozi, može prostiaka.
UA: ПОПЕРЕДЖЕННЯ ЩОДО ПОДРАПИНИ! Щоб уникнути подрпини, ці мебелі слід збирати на м'якій поверхні, наприклад, на килимі.
RO: ATENȚIONARE PENTRU EVITAREA ZGĂRIERII! Pentru evitarea zgărierii, acestă piesă de mobilier trebuie să fie montată pe o suprafață moale, de exemplu, pe un covoraș.
BG: ПРЕДУПРЕЖДЕНИЕ ЗА ИЗБЕЖАВАНЕ НА ДРАСКОТИНИ! За да избегнете надраскване, този мебели трябва да бъде съблудена на мека повърхност - например килим.
GR: ΠΡΟΕΙΔΟΠΟΙΗΣΗ ΓΙΑ ΤΗΝ ΑΠΟΦΥΓΗ ΓΡΑΤΣΟΥΝΙΩΝ! Για την αποφυγή γρατσουνιών, το έπιπλο-επιβάλλεται να συναρμολογηθεί σε μαλακή επιφάνεια, όπως για παράδειγμα χαλί.
TR: ÇİZİLMELELERİ ÖNLEMEYE YÖNELİK UYARI! Bu mobilyanın çizilmesini önlemek için montajını halı gibi yumuşak bir yüzeyde yapın.
FR: AVERTISSEMENT POUR ÉVITER LES RAYURES Afin d'éviter les rayures, ce meuble doit être monté sur une surface souple (un tapis, par exemple).





Ax4

145X35X20mm




Bx4

282X43X20mm



Cx4


428X50X20mm



Dx1

1410X40X40mm

M12x40



Ex12

Ø8X30mm



Fx12